

## Кто делает вклады в Беларуси?

Комментарий 03/2014

28 июля 2014 г.

Анна Черенкевич<sup>1</sup>

Исходя из данных Выборочного обследования домашних хозяйств по уровню жизни (далее – ВОД<sup>2</sup>) в 2013 г. более 2.5 млн. белорусов сберегли за год сумму, превышающую BYR 10 млн<sup>3</sup>. При этом домохозяйства, в которых проживало 30% населения, не сберегали ничего, а сбережения 30% населения за год увеличились в эквиваленте более чем на USD 1 200<sup>4</sup>. Наконец, 10% самых «бережливых» белорусов в 2013 г. сберегали более USD 370 (в эквиваленте) в среднем за месяц.

### Уровень дохода

Среднемесячный доход тех семей, чьи расходы на сбережения и вклады составляют сумму более USD 1 200 в год, колеблется в промежутке от BYR 3.3 млн до BYR 88 млн. Основным источником дохода для вкладчиков с месячным доходом, не превышающим BYR 6.3 млн, наряду с заработной платой являются пенсионные выплаты, тогда как индивиды с доходом более BYR 7.4 млн в месяц на 70% полагаются на заработок на основном и дополнительном местах работы или доходы от предпринимательской деятельности. В среднем для данной группы населения сберегаемая сумма равна 22.4% от общей суммы денежных расходов и даже выше для категории вкладчиков с относительно низким доходом. Так, например, те вкладчики, чей среднемесячный доход не превышает BYR 5 млн, сберегают до 50% от данной суммы. Однако значительного разброса в уровне доходов и сбережений белорусов не наблюдается: 50% населения, которые получают 40% дохода, делают около 38% сбережений (см. рис. 1), хотя по областям различия довольно существенные (см. Приложение 1).

### Тип населенного пункта/регион

Подавляющее большинство потенциальных вкладчиков (тех, кто сберегает более USD 1200 ежегодно) сосредоточено в городской местности, в том числе почти 272 тыс. человек в г. Минске, что составляет 27.7% от их общего числа. Еще 30.9% из них проживает в городах с населением более 100 тыс. человек, в частности выделяются крупные города Брестской области. В Приложении 1 приведены кривые Лоренца, пред-



ИССЛЕДОВАТЕЛЬСКИЙ  
ЦЕНТР ИПМ

исследования • прогнозы • мониторинг

ул. Захарова 50 Б, 220088, г. Минск, Беларусь

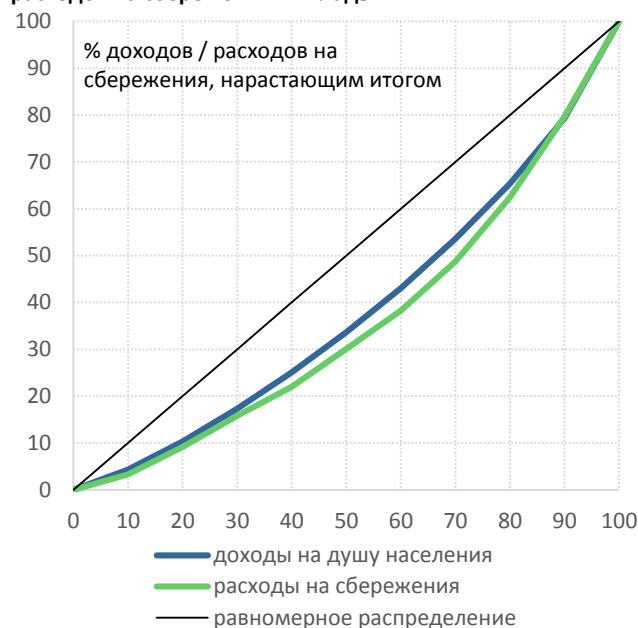
тел./факс: +375 (17) 210 0105

веб-сайт: <http://research.by/>

e-mail: [research@research.by](mailto:research@research.by)

ставляющие распределение населения по доле в совокупном доходе и совокупных сбережениях в зависимости от региона.

Рис. 1. Кривая распределения доходов населения и расходов на сбережения и вклады



Источник: собственные расчеты на основе данных ВОД.

### Половозрастные характеристики

В среднем женщины оказались на 30% бережливее мужчин. Кроме того, среди молодых людей в возрасте от 19 до 35 лет процент бережливых в 3 раза выше чем среди пожилых людей в возрасте от 70 до 86 лет. Тем не менее, большая часть (55%) вкладчиков приходится на возрастную группу 40–70 лет.

Вопреки распространенному мнению, в среднем 56% среди тех, кто в 2013 г. сберег более USD 1 200 за год, не имеют несовершеннолетних детей. Более 38% вкладчиков относятся к категории пожилых пар. В Приложении 2 приведены кривые Лоренца, представляющие распределение населения по доле в совокупном доходе и совокупных сбережениях в зависимости от типа домохозяйства.

### «Портрет» вкладчика

В целом портрет «среднестатистического» белорусского вкладчика выглядит так: это житель большого

<sup>1</sup> Анна Черенкевич – стажер Исследовательского центра ИПМ.

<sup>2</sup> Подробнее об обследовании см. <http://belstat.gov.by/gosudarstvennye-statisticheskie-nablyudeniya/vyborochnye-obsledovaniya/vyborochnoe-obsledovanie-domashnih-hozyaistv-po-urovnyu-zhizni/>.

<sup>3</sup> Здесь и далее речь идет о валовых сбережениях, т.е. не учитывается использование сбережений для оплаты текущих расходов домашнего хозяйства.

<sup>4</sup> В микрофайлах Выборочного обследования домохозяйств нет информации о валюте и типе сбережений (банковские вклады или сбережения вне банковской системы).

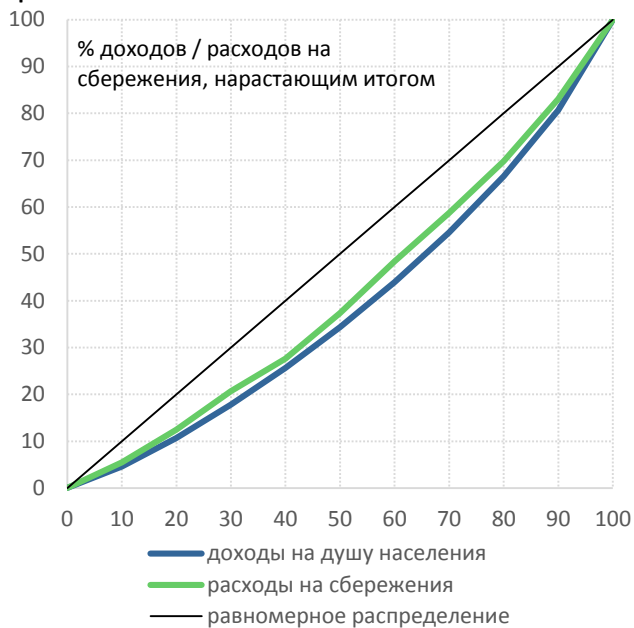
города в возрасте 40–50 лет, чей среднемесячный доход составляет около BYR 10 млн, с высшим или средним специальным образованием, семьей с одним несовершеннолетним ребенком, где оба родителя трудоустроены, не обремененный обязательствами по отношению к пожилым родственникам, имеющий в собственности двух- или трехкомнатную квартиру и легковой автомобиль. Соответствующая инфографика представлена в Приложении 3.

*Информация, представленная в данном комментарии, основана на данных Выборочного обследования домашних хозяйств по уровню жизни за 2013 г. Ни Исследовательский центр ИПМ, ни лица, представляющие центр, не могут быть ответственными за использование информации, содержащейся в данном комментарии. Исследовательский центр ИПМ не несет ответственность за потери и/или убытки любого рода, связанные с использованием информации, представленной в комментарии.*

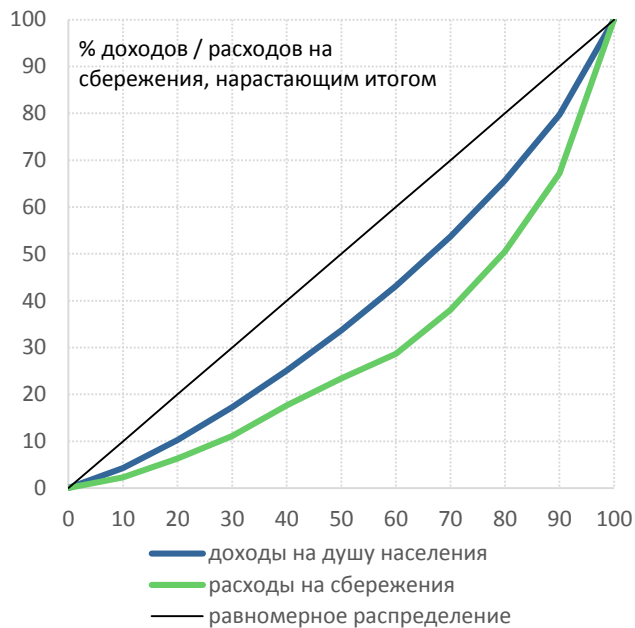
2014 © Исследовательский центр  
Института приватизации и менеджмента

**Приложение 1. Распределение населения по уровню дохода/сбережений (в зависимости от региона)**

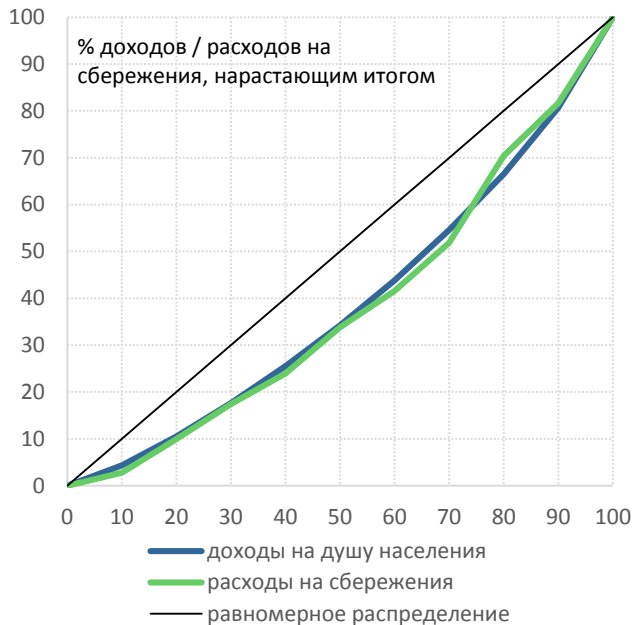
**Брестская область**



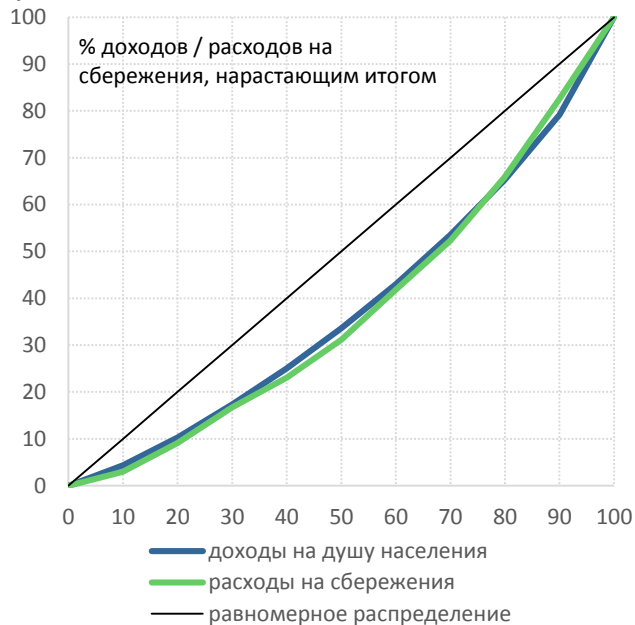
**Гомельская область**



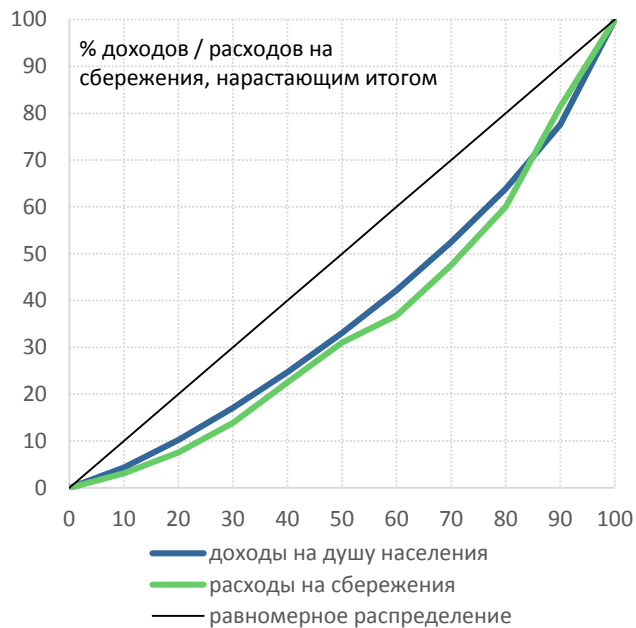
**Витебская область**



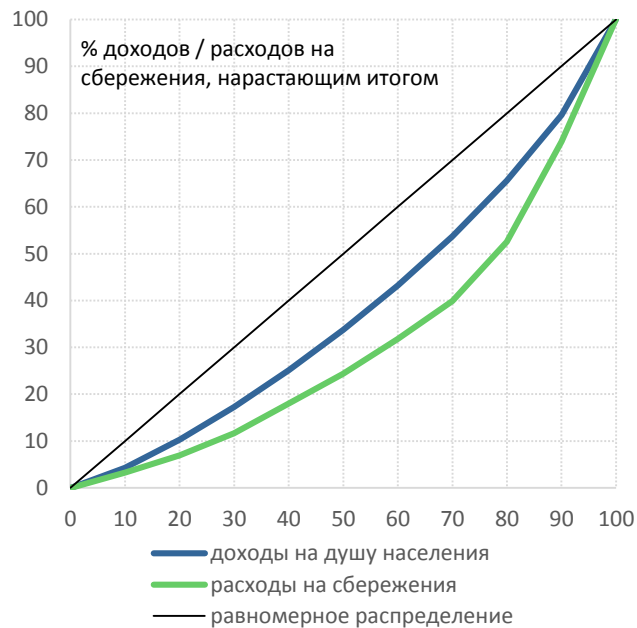
**Гродненская область**



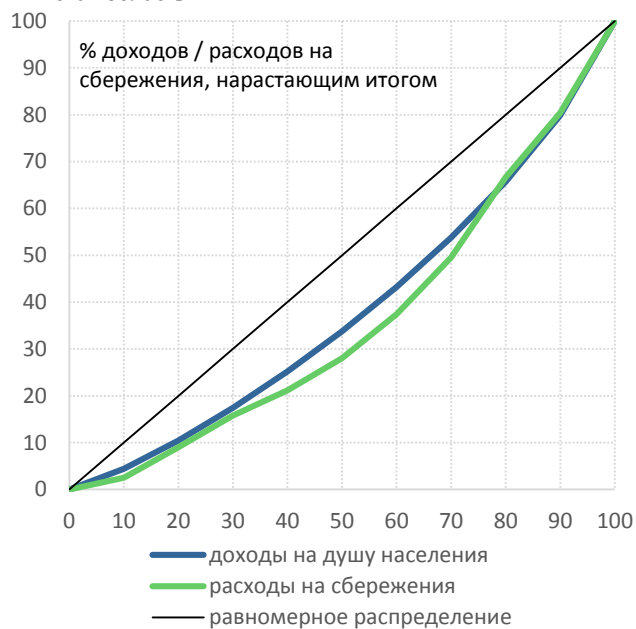
### г. Минск



### Могилевская область



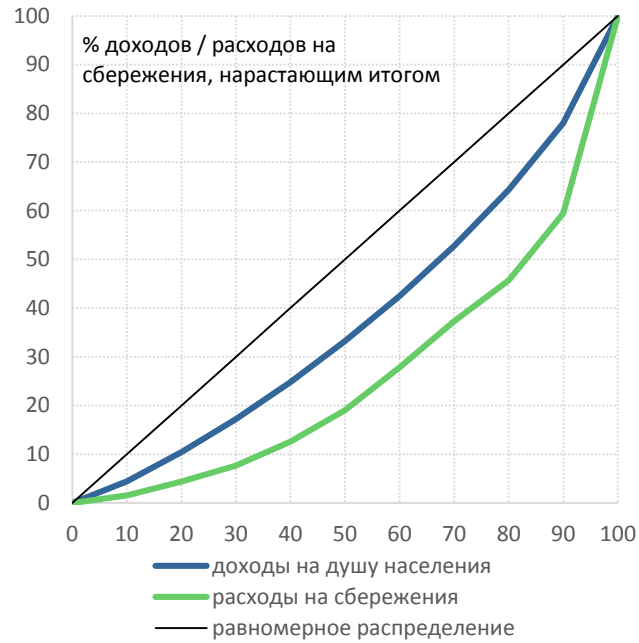
### Минская область



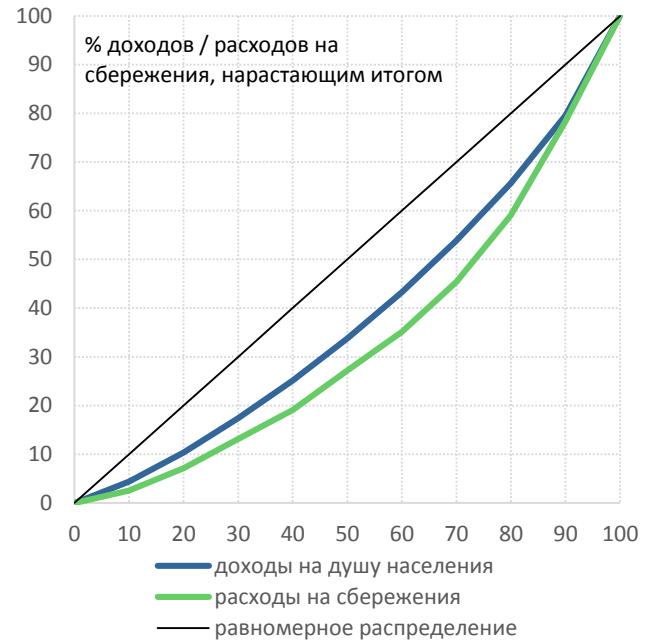
Источник: собственные расчеты на основе данных ВОД.

**Приложение 1. Распределение населения по уровню дохода/сбережений (в зависимости от типа домохозяйства)**

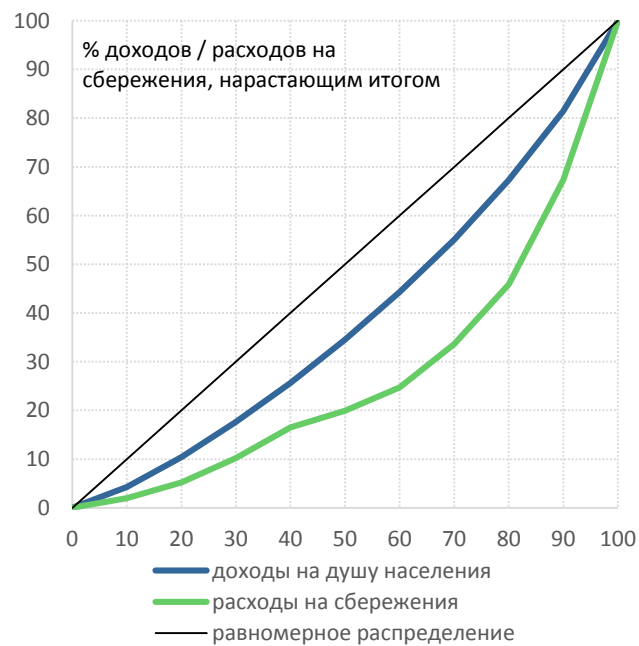
**Одинокое лицо**



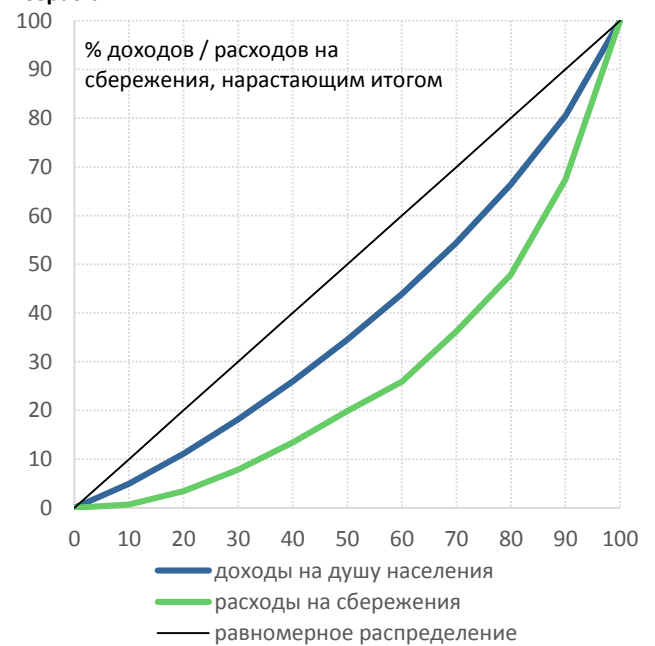
**Семья с детьми и двумя взрослыми**



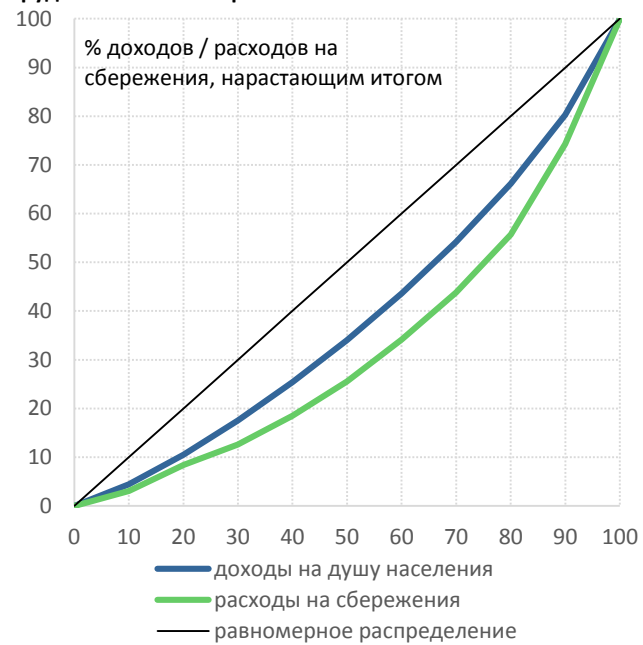
**Семья с детьми и одним взрослым**



**Семья без детей и все члены семьи старше трудоспособного возраста**

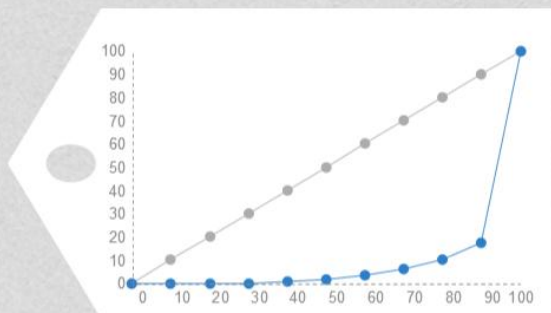


**Семья без детей и хотя бы один член семьи старше трудоспособного возраста**



Источник: собственные расчеты на основе данных ВОД.

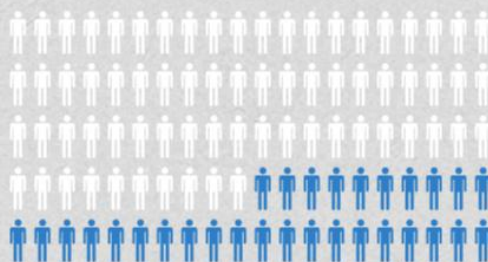
# КТО ДЕЛАЕТ ВКЛАДЫ Беларуси



**10%**

самых бережливых  
белорусов делают

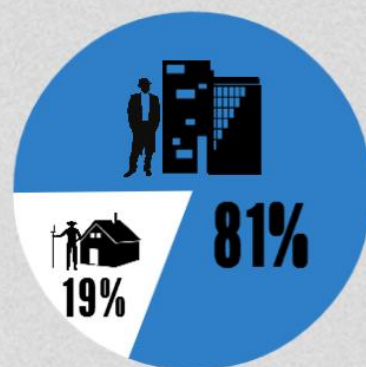
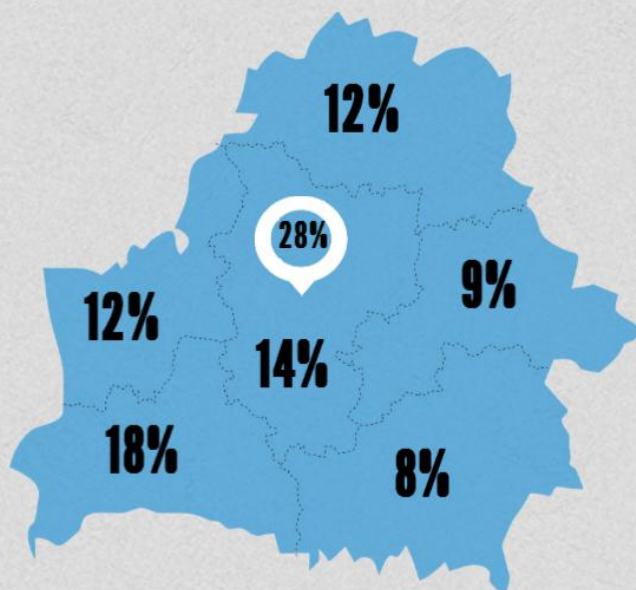
**80%** вкладов



**30%**

населения ежемесячно  
сберегают более

**\$100**



**35%** ♂ **65%** ♀





43%



39%



10%

7%

1%



расходы на  
сбережения  
составляют

22%

среднемесячного  
денежного дохода  
вкладчика

## ПОРТРЕТ ВКЛАДЧИКА



40-50 лет



живет в столице или  
областном центре



в браке



имеет одного ребенка



высшее или среднее  
специальное образование



среднемесячный доход в  
размере 10 млн. руб.



имеет в собственности 2-  
или 3-комнатную  
квартиру



автовладелец